

この度、弊社これまでの実績により
大学様におけるIR業務支援から多数の分析アウトプット作成をいたしました。
大学様で分析業務を開始して複数年のIR業務になると分析作業（アウトプット作成）の効率化、利便性が必要不可欠となっています。
最近の文部科学省中央教育審議会大学分科会
『将来構想：2040年に向けた高等教育のグランドデザイン』からの「教育の質の保証と情報公表」・学修成果の可視化と情報公表の
促進 等の提言より各大学様での教学マネジメントの情報公表がなかなか出来ないとの感想も伺っております。

そこで、昨年からご紹介しています

弊社IR学外公開サイト構築支援サービスに新たな機能を企画いたしました。

「IR分析アウトプットはExcelで作成できたがサイト上へ手軽に情報公表（配信）できる仕組みは出来ないものか？」

そのような大学様のニーズより

IR分析アウトプット情報配信機能 サービスをご提供いたします。

IR分析アウトプット情報配信機能 のこんな **メリット**

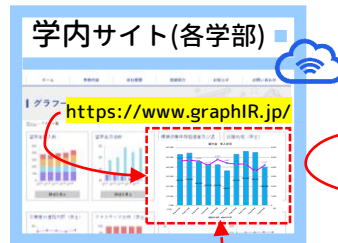
1. **分析アウトプットのExcelグラフの有効活用**
→ IR学外向けサイトへの情報公表、学内（各学部）サイトへの情報公表、研究機関での情報公表
2. **タイムリーな情報配信**
→ Excelグラフを有効活用してアウトプット管理のURLを付与して各掲載箇所へタイムリーに配信できます。
3. **IR業務アウトプット作成の効率化、省力化**
4. **IRドキュメント作成の標準化（ファクトブック作成 等）**
→ ドキュメント（分析アウトプット）管理、ユーザー管理（権限）等、の提供
5. **教学マネジメント確立「見える化」の早期実現**

※詳細につきましては弊社サイトお問合せ機能あるいはお電話にてお気軽にお問い合わせください。

Webコンテンツ作成者

【情報公表】

付与されたURLを使用して様々なサイトに簡単にグラフを配信することが可能になります。



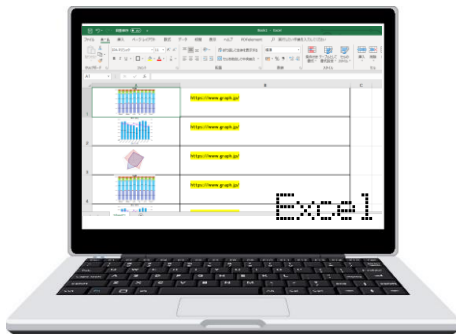
グラフはファクトブック作成にも有効活用可能！

【アウトプット作成者】

IR業務

ワークブック

Excelで作成したグラフを活用できる



・省力化・効率化が望めます。

Excelグラフを配信するための機能

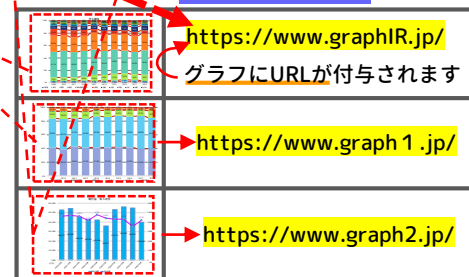
【情報公表のプラットフォーム】



【仕組み作り】

プラットフォーム

システム詳細



管理画面機能

- ・グラフ
- ・ユーザー権限

グラフは管理画面上で更新・整理・管理が出来ます。

- ✓ 分析アウトプット Excelグラフを情報共有できます！
- ✓ 管理機能によりドキュメント(分析アウトプット)管理、ユーザー管理(権限)を活用できます！
- ✓ IR業務の省力化、効率化、標準化が図れます！